

KSZTAŁCENIE SŁUCHU KLASA 3

Zestaw ćwiczeń nr 8

TRÓJDŹWIĘKI

— TO AKORDY ZBUDOWANE Z TRZECH DŹWIĘKÓW
ułożonych tercjowo

Otwórz podręcznik *Nasza Muzyka 3* na str. 108

1. Przeczytaj wiadomości o trójdźwiękach zapisanych w żółtych tabelkach.

– Trójdźwięk zwiększony jest zbudowany z dwóch tercji wielkich i zapisujemy go symbolem:

<

[kliknij](#)

– Trójdźwięk zmniejszony jest zbudowany z dwóch tercji małych i zapisujemy go symbolem:

>

[kliknij](#)

***Aby utrwalić umiejętność budowania tych trójdźwięków
od różnych składników:***

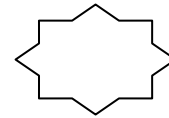
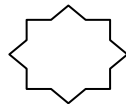
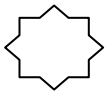
[kliknij](#)

2. Znajdź i zaznacz trójdźwięki < i > w ćwiczeniu 1A (str.108) oraz w ćwiczeniu 1F - **Krakowiaczek jeden** (str. 109).

– zaśpiewaj wyżej podane ćwiczenia nazwami literowymi i solmizacyjnymi z taktowaniem.

–Ćwiczenie 1 A [kliknij](#)

–Krakowiaczek jeden [kliknij](#)



3. Otwórz podręcznik *Nasza Muzyka 3* na str. 109

– wykonaj ćwiczenia 2,3,4 i 5.

4. Pamiętaj o ćwiczeniu słuchu muzycznego, sprawdź się w ćwiczeniu, otwórz podręcznik na str. 110

– posłuchaj i rozpoznaj trójdźwięki durowe, molowe, zwiększone i zmniejszone i wpisz w odpowiednie kwadraty.

[kliknij](#)

Powodzenia!

Pamiętaj! Zachowaj podręcznik i zeszyt, w których wykonujesz zadania!