

Ćwiczenia dla klasy 4 cyklu 6-letniego oraz II cyklu 4-letniego

Zestaw nr 7

Zadania 1, 2, 3 i 4 przepisz do zeszytu lub rozwiąż na wydrukowanej kartce.

1. Na początek przypomnij sobie budowanie trójdźwięków. Zbuduj więc poniżej zaznaczone ich postaci od podanych dźwięków oraz podpisz ich nazwy (C – dur, c – moll itp.)

The image shows a musical staff with ten notes. Below each note is a chord symbol. The notes and symbols are: C4 (o6/4), D4 (+), E4 (+6), F4 (>), G4 (o6/4), A4 (+6), B4 (+6), C5 (o6/4), D5 (<), and E5 (o). The symbols o6 and o indicate triads, while +, >, and < indicate dyads. The numbers 4 and 5 indicate the octave.

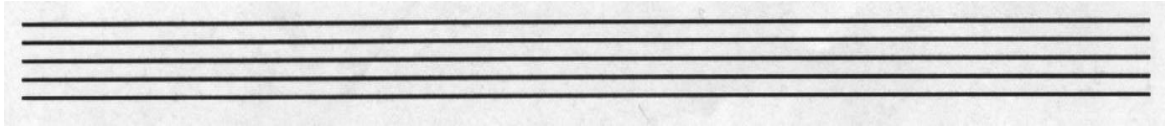
Na zakończenie zaśpiewaj to, co zapisałaś/zapisałś.

2. Mając nadzieję, że kilkakrotnie ćwiczyliście rozpoznawanie trójdźwięków pod podanym linkiem, spróbujcie teraz napisać dyktando trójdźwiękowe, które znajdziesz [tutaj](#). Pierwsze pięć trójdźwięków usłyszysz najpierw melodycznie i powtórzenie harmonicznie, kolejne pięć usłyszysz tylko akordowo.
Zapisz symbolami usłyszane postaci trójdźwięków.


1..... 2..... 3..... 4..... 5.....

6..... 7..... 8..... 9..... 10.....

3. Ostatnio śpiewaliśmy ćwiczenia w tonacji B – dur. Spróbuj najpierw zaśpiewać tę gamę rozpoczynając od jej VI stopnia, a potem zapisać to co zaśpiewałaś/zaśpiewałś w kluczu basowym zaznaczając półtony.




4. Czy udało ci się zapisać to w ten sposób jak poniżej?




Zaczynając gamę durową od jej VI stopnia otrzymaliśmy równoległą gamę molową – g - moll. Powyżej masz zapisaną gamę eolską z zaznaczonymi półtonami. Zapisz teraz w kluczu basowym jej pozostałe rodzaje, także zaznaczając półtony. Zapisz także triadę.


Gama g – moll harmoniczna




Gama g – moll dorycka



Gama g – moll melodyczna



Triada gamy g - moll



Zaśpiewaj wszystkie rodzaje gamy oczywiście w rejestrze swojego głosu.

5. Jako ostatnie ćwiczenie zaśpiewaj łatwe ćwiczenie w nowej tonacji w swoim rejestrze.



6. Jeśli już wszystko zostało napisane i zaśpiewane kolejną niespodziankę z dedykacją szczególnie dla gitarzystek i gitarzystów znajdziesz [tutaj](#)

Pamiętaj, aby zachować zeszyt lub kartki, na których rozwiązujesz zadania.