

Ćwiczenia dla klasy I cyklu 4 - letniego - zestaw nr 6

Zadania od 1 - 2 przepisz do zeszytu bądź rozwiąż na wydrukowanej kartce.

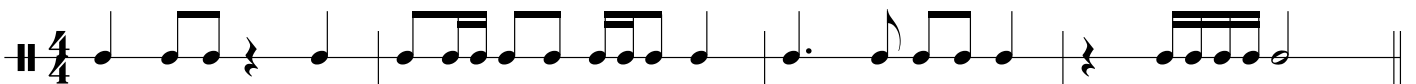
1. Rozpoznaj interwały: <https://youtu.be/KTY6rPR1GrE> i zapisz je symbolami nad linią.
Masz do wyboru: 1, 2>, 2, 3>, 3, 4, 5 i 8)




2. Rozpoznaj trójdźwięki: <https://youtu.be/FNpsYoAoL8w> i zapisz je symbolami nad linią:
Masz do wyboru: + (durowy), o (molowy), > (zmniejszony), < (zwiększony)




3. Wystukaj ćwiczenie rytmiczne:



4. Zaśpiewaj melodię nazwami literowymi (pamiętaj o poprawnym rytmie):
(Triola ósemkowa to trzy **równe** ósemki, które musisz zmieścić w jednej ćwierćnucie)



5. Zaśpiewaj gamę a - moll harmoniczną w podanym rytmie:



Pamiętaj, aby zachować zeszyt lub kartki, na których rozwiązujesz zadania.