


# Ćwiczenia dla klasy I cyklu 4 - letniego

## zestaw nr 9


Zadania od 1 - 5 przepisz do zeszytu lub rozwiąż na wydrukowanej kartce

1. Zapisz gamę F - dur wraz z triadą w kluczu basowym, a następnie zaśpiewaj ją:

TRIADA



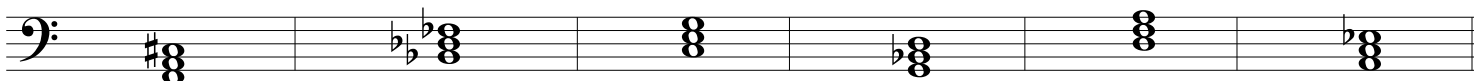
2. Podpisz wszystkie zaznaczone interwały występujące w melodii. Pamiętaj, że znak chromatyczny postawiony przy nucie obowiązuje do końca taktu. Na zakończenie zaśpiewaj melodię.




3. Podpisz interwały symbolami (uwaga na klucz), a następnie zaśpiewaj je.



4. Podpisz trójdźwięki symbolami, a następnie nazwij je (uwaga na klucz) i zaśpiewaj:



5. Wystukaj ćwiczenie rytmiczne a później spróbuj je dokończyć (możesz użyć poznanych grup rytmicznych i pauz). Na zakończenie wystukaj całe ćwiczenie z liczeniem ( 1,2,3 lub 1 i, 2 i, 3 i)



6. Zaśpiewaj dwa dowolne ćwiczenia z Solfeża w tonacji F - dur w kluczu basowym.

**Pamiętaj, aby zachować zeszyt lub kartki, na których rozwiązujesz zadania.**